

级数	全年应纳税所得额	税率(%)	速算扣除数
1	不超过 15000 元的	5	0
2	超过 15000 元至 30,000 元的部分	10	750
3	超过 30,000 元至 60,000 元的部分	20	3750
4	超过 60,000 元至 100,000 元的部分	30	9750
5	超过 100,000 元的部分	35	14750

级数	全年应纳税所得额	税率(%)	速算扣除数
1	不超过 30000 元的	5	0
2	超过 30000 元至 90,000 元的部分	10	1500
3	超过 90000 元至 300000 元的部分	20	10500
4	超过 300000 元至 500000 元的部分	30	40500
5	超过 500000 元的部分	35	75500



级数	全年应纳税所得额（综合所得适用）	全月应纳税所得额（原工资薪金所得）	税率（%）
1	不超过36000元的部分	不超过1500元的部分	3
2	超过36000元至144000元的部分	超过1500元至4500元的部分	10
3	超过144000元至300000元的部分	超过4500元至9000元的部分	20
4	超过300000元至420000元的部分	超过9000元至35000元的部分	25
5	超过420000元至660000元的部分	超过35000元至55000元的部分	30
6	超过660000元至960000元的部分	超过55000元至80000元的部分	35
7	超过960000元的部分	超过80000元的部分	45

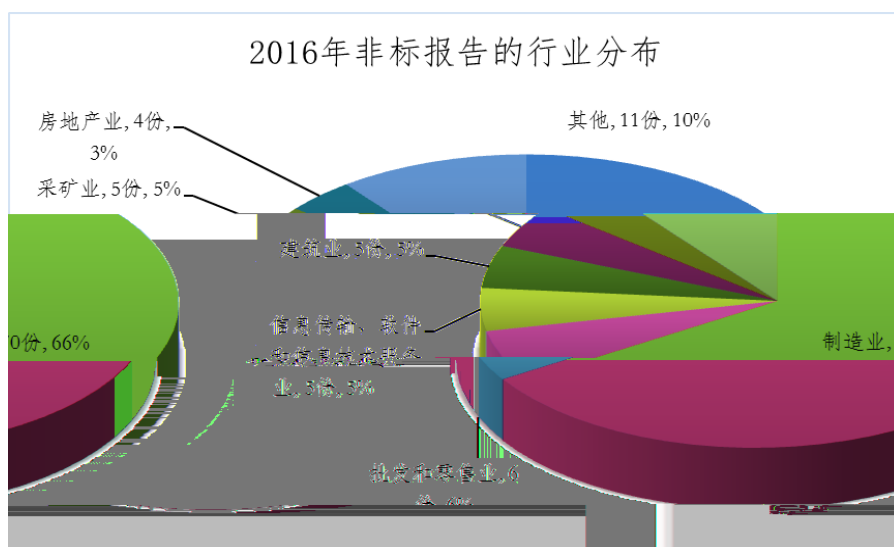

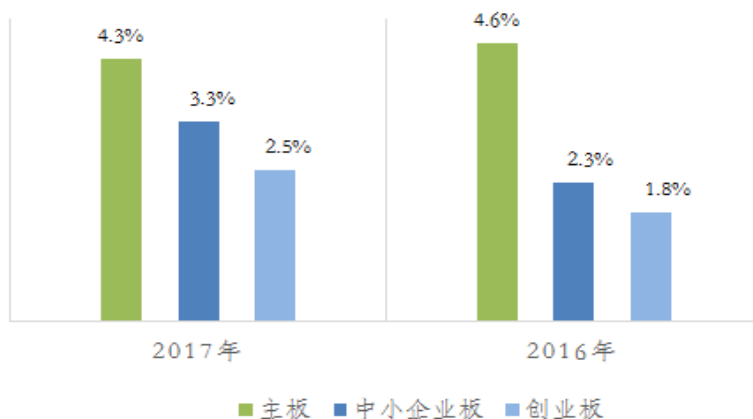
级数	全年应纳税所得额（修改后）	全年应纳税所得额（修改前）	税率（%）
1	不超过30000元的	不超过15000元的	5
2	超过30000元至90000元的部分	超过15000元至30000元的部分	10
3	超过90000元至300000元的部分	超过30000元至60000元的部分	20
4	超过300000元至500000元的部分	超过60000元至100000元的部分	30
5	超过500000元的部分	超过100000元的部分	35



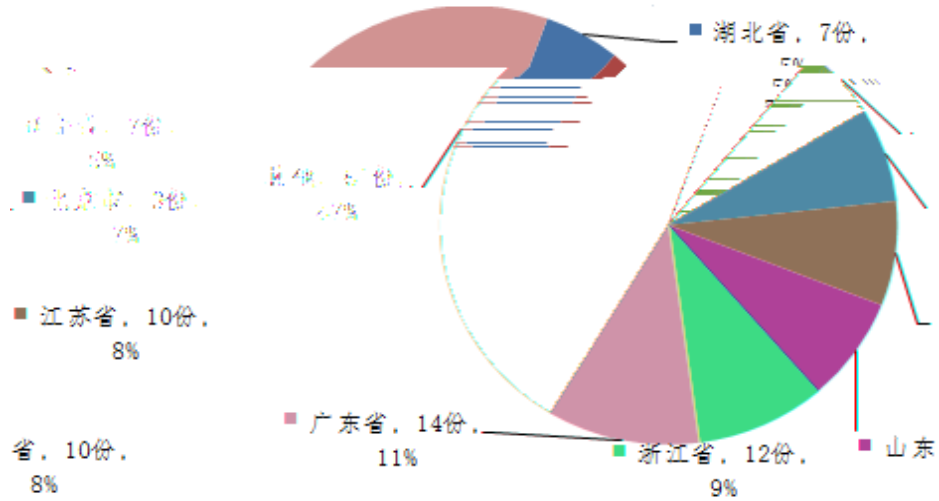




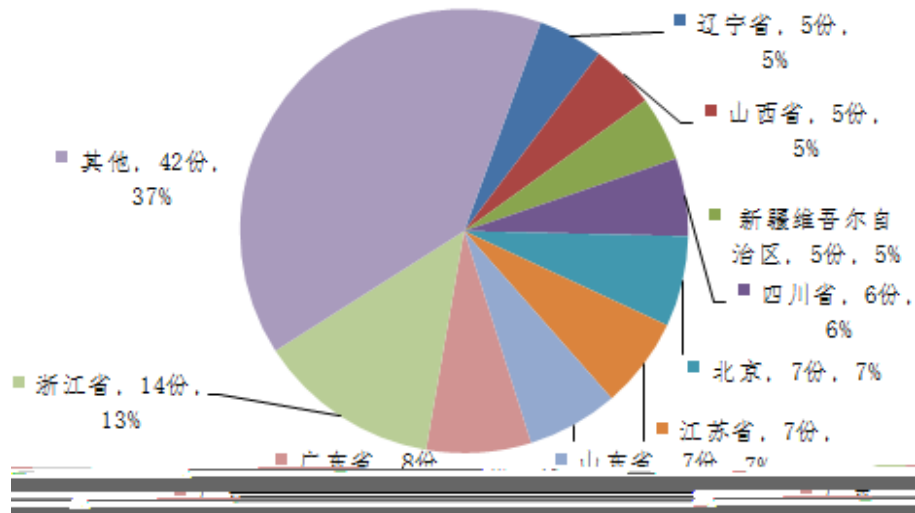
非标报告的板块分布



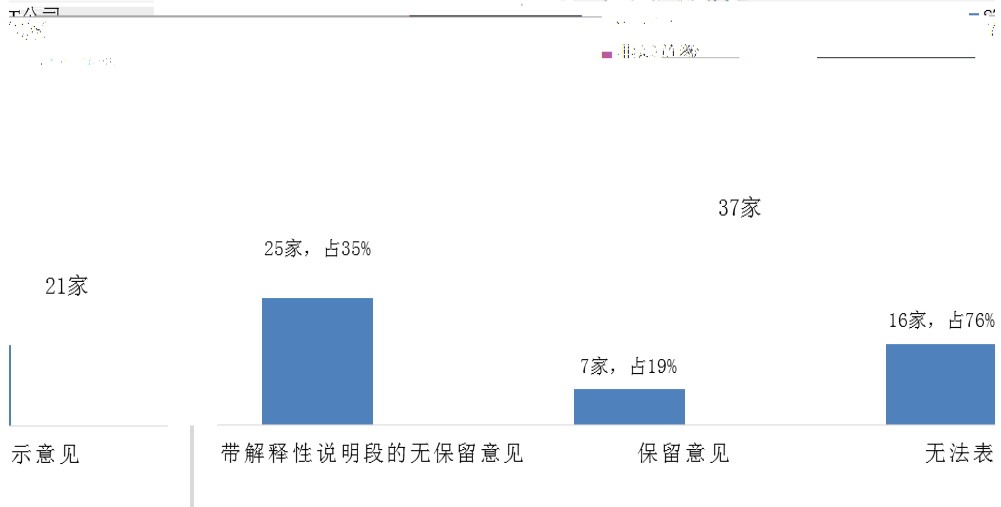
2017年非标报告的地域分布



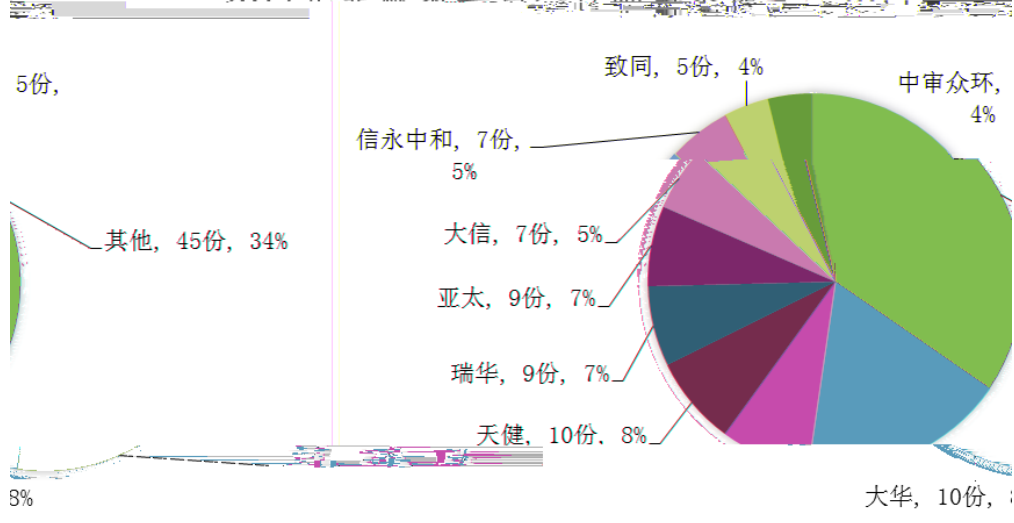
2016年非标报告的地域分布

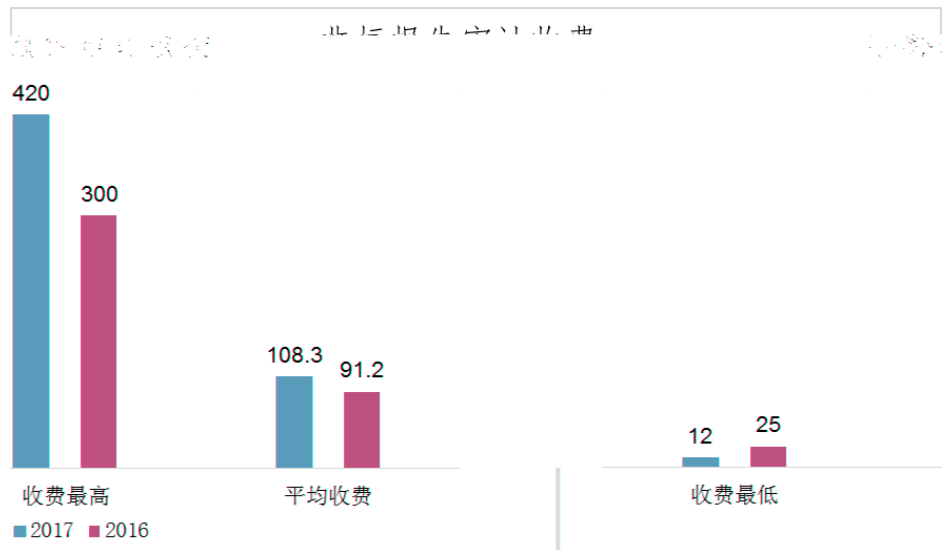


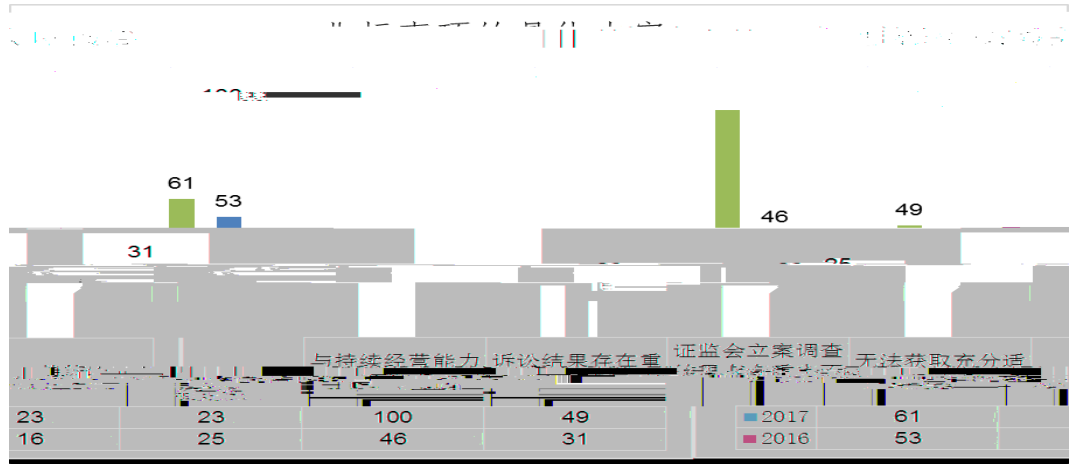
2017年非标报告与审计师报告



2017年非标报告与会计师事务所







23	23	100	49	61
16	25	46	31	53













• • • • • • • • • •

